




À la recherche des citrouilles disparues

Il était une fois, dans une forêt enchantée, un(e) nommé(e) ***Nom de votre enfant***.



Chaque année, juste avant Halloween, ***Nom de votre enfant*** récoltait des  magiques pour préparer une  secrète. Ces citrouilles n'étaient pas comme les autres, car elles brillaient sous la lumière de la  et renfermaient de puissants sorts.

Mais un matin, catastrophe ! ***Nom de votre enfant*** se réveilla et découvrit que toutes les  avaient disparu ! Elles avaient été volées par de mystérieuses créatures de la . Déterminé(e) à retrouver ses citrouilles, ***Nom de votre enfant*** enfila son  magique, attrapa son  et partit à l'aventure.

"Je retrouverai mes  , peu importe où elles se cachent !" se disait-il (elle) en explorant la 



Fabriquer son balai magique :

Rien de plus simple ! Ramassez une belle branche solide dans la forêt ainsi que des branches plus fines pour l'extrémité. Attachez-les ensemble avec une corde ou de la ficelle. Vous pouvez ajouter des feuilles ou des herbes sèches pour le rendre unique !

N'oubliez surtout pas de l'enchanter avec la formule magique "Abracadabra" avant de partir à l'aventure !

Breuvage envoûtant à la citrouille



Ingrédients (pour 6 personnes) :

- 2 cuillères à soupe de margarine ou beurre
- 2 oignons
- 4 tasses (1 litre) de citrouille, coupée en dée
- 2 pommes de terre, coupées en dée
- 8 tasses (2 litres) de bouillon de poulet
- Sel, poivre, épices, au goût



* Préparation :

1. Dans un chaudron, faites revenir le beurre et les oignons
2. Ajoutez les morceaux de citrouilles et de patates
3. Laissez cuire pendant environ 6 minutes
4. Verser le bouillon de poulet
5. Ajoutez sel, poivre et épices, au goût
6. Laissez mijoter pendant 30 minutes en remuant régulièrement la mixture dans le sens des aiguilles d'une montre
7. Passez au robot/blender/mélangeur

Dégustez!

